



































**↔ 260 Česká Třebová - Brno - Holubice ↔ IREDO Česká Třebová - Letovice ↔ IDS JMK Březová nad Svit. - Holubice**  
**S2 Letovice - Holubice (- Vyškov na Moravě) S22 Březová nad Svitavou - Letovice R19 (Praha -) Česká Třebová - Brno**

km	Správa železnic, státní organizace	Vlak	railjet 579	4001	4781	4701	4703	4003	4761	4705	4707	Sp 1751	Sp 2051	4707	4061	4005
	Dopravce	ČD	ČD	ČD	ČD	ČD	ČD	ČD	ČD	ČD	ČD	ČD	ČD	ČD	ČD	ČD
		                                 														

697 **260** ➞

260 ↻

83 viz trat' 300  
84 001,010,017,270



**€ 260 Česká Třebová - Brno - Holubice** ↔ IREDO Česká Třebová - Letovice ↔ IDS JMK Březová nad Svit. - Holubice  
**S2 Letovice - Holubice (- Vyškov na Moravě) S22 Březová nad Svitavou - Letovice R19 (Praha -) Česká Třebová - Brno**

km	Správa železnic, státní organizace	Vlak	4769	4725	R 867	4021	4727	15306	4729	4067	4771	4731	R 869	4733	4069
		Dopravce	CD	CD	CD	CD	CD	CD	CD	CD	CD	CD	CD	CD	CD
			Ⓢ Ⓜ Ⓡ Ⓢ Ⓢ	Ⓢ Ⓜ Ⓡ Ⓢ Ⓢ	Ⓢ Ⓜ Ⓡ Ⓢ Ⓢ	Ⓢ Ⓜ Ⓡ Ⓢ Ⓢ	Ⓢ Ⓜ Ⓡ Ⓢ Ⓢ	Ⓢ Ⓜ Ⓡ Ⓢ Ⓢ	Ⓢ Ⓜ Ⓡ Ⓢ Ⓢ	Ⓢ Ⓜ Ⓡ Ⓢ Ⓢ	Ⓢ Ⓜ Ⓡ Ⓢ Ⓢ	Ⓢ Ⓜ Ⓡ Ⓢ Ⓢ	Ⓢ Ⓜ Ⓡ Ⓢ Ⓢ	Ⓢ Ⓜ Ⓡ Ⓢ Ⓢ	Ⓢ Ⓜ Ⓡ Ⓢ Ⓢ
		Ze stanice			Praha-Vršovice								Praha-Vršovice		
0	Česká Třebová	↔930	11 07		11 48		12 43				13 07		13 48		
6	Semanín	↔933	x11 11		S						x13 11		S		
10	Opatov	↔809	11 15		V		12 53				13 15		V		
13	Opatov	↔808	x11 17		I						x13 17		I		
17	Svitavy	261 ↔800	11 21		T	11 58	12 59				13 21		T	13 58	
20	Svitavy	261 ↔800	11 24		A	12 03	13 02				13 24		A	14 03	
20	Svitavy-Lány	↔800	x11 27		V						x13 27		V		
24	Hradec nad Svitavou	↔805	x11 30		A						x13 30		A		
31	Březová nad Svitavou-Dlouhá	↔850	x11 36		V						x13 36		V		
34	Březová nad Svitavou	↔850,295	11 40			12 16					13 40			14 16	
35	Moravská Chrastová	↔855,285	x11 41								x13 41				
38	Rozhraní	↔856,285	x11 44								x13 44				
44	Letovice	↔899,275	11 50			12 22					13 50			14 22	
46	Letovice	↔275		11 57		12 23	12 57					13 57		14 23	
46	Letovice zastávka	↔275		12 00			13 00					14 00			
48	Zboněk	↔275		x12 02			x13 02					x14 02			
51	Svitávka	↔265		12 05			13 05					14 05			
53	Skalice nad Svitavou	262 ↔265		12 08		12 30	13 08					14 08		14 30	
53	Skalice nad Svitavou	262 ↔265			12 13	12 31	13 13	26 13 40				14 13	14 31	26 14 35	
58	Doubravice nad Svitavou	↔255		12 18			13 18	13 45				14 18		14 40	
62	Rájec-Jestřebí	↔245		12 22			13 22	13 53	39 13 53			14 22		14 44	39 14 53
65	Dolní Lhota	↔235		12 25			13 25	13 56	13 56			14 25		14 47	14 56
68	Blansko město	↔235		12 28			13 28	13 59	13 59			14 28		14 50	14 59
69	Blansko	↔235		12 30		12 41	13 00	14 00	14 00			14 30		14 52	15 00
75	Blansko	↔235		12 31		12 42	13 01	14 01	14 01			14 31		15 01	15 01
75	Adamov zastávka	↔225		12 37			13 07	14 07	14 07			14 37		15 07	15 07
76	Adamov	↔225		12 39			13 10	14 10	14 10			14 39		15 10	15 10
79	Babice nad Svitavou	↔215		x12 42			x13 42	x14 12				x14 42		x15 12	
83	Bilovice nad Svitavou	↔215		12 47			13 47	14 18	14 18			14 47		15 18	15 18
89	Brno-Židenice	250,251,340 ↔100	31 12 52			13 02	13 52	14 23	14 23			14 52		15 23	15 23
91	Brno hl. n.	32 ↔100	5/7 12 59			13 02	13 28	14 29	39 14 29			14 59	15 02	15 29	39 15 28
100	Brno hl. n.	32 ↔100	38 13 06			13 06	13 35	14 35	14 35			15 06		15 35	
100	Brno-Chrlice	↔101		13 17			13 44	14 17				15 17		15 47	
107	Sokolnice-Telnice	↔610		13 24			14 24	14 53	14 53			15 24		15 53	
108	Újezd u Brna	↔610		13 26			14 26					15 26			
111	Hostěrádky-Rešov	↔610		13 29			14 29					15 29			
113	Zbýšov	↔620		13 32			14 32					15 32			
115	Křenovice horní n.	↔620		13 36			14 36					15 36			
119	Holubice	↔620		13 40			14 40					15 40			
		Do stanice						Skuteč							

26 jede v 12 nejede 31.XII.  
 39 jede v 6, 1 a 31.XII.

31 viz trať 002  
 32 240,244,250,251,252,340

33 viz trať 300  
 34 001,010,017,270

699

260 €



**€ 260 Česká Třebová - Brno - Holubice** ⇔ IREDO Česká Třebová - Letovice ⇔ IDS JMK Březová nad Svit. - Holubice  
 S2 Letovice - Holubice (- Vyškov na Moravě) S22 Březová nad Svitavou - Letovice R19 (Praha -) Česká Třebová - Brno

km	Správa železnic, státní organizace	Vlak	5015	4023	4735		4025	Sp 1757	Sp 2057	4737	4071	4027	5017	4773	4739	R 871
		Dopravce	CD	CD	CD		CD	CD	CD	CD	CD	CD	CD	CD	CD	CD
			1.2. 6 6 6	6 6 6	6 6 6		6 6 6	6 6 6	6 6 6	6 6 6	6 6 6	6 6 6	1.2. 6 6 6	6 6 6	6 6 6	6 6 6
		Ze stanice	Kolín										Kolín			Praha-Vršovice
0	Česká Třebová 64 ⇔ 930	31	14 07				14 48						19 15 07	25 15 07		15 48
6	Semanín ⇔ 933		x14 11										x15 11	x15 11		S
10	Opatov ⇔ 809		14 15				14 55						15 15	15 15		V
13	Opatovice ⇔ 808		x14 17										x15 17	x15 17		I
17	Svitavy 261 ⇔ 800	o	14 21				15 00						19 15 21	15 21		T 15 58
20	Svitavy 261 ⇔ 800						15 03							15 24		A 16 03
24	Svitavy-Lány ⇔ 800						15 06							x15 27		V
24	Hradec nad Svitavou ⇔ 805						15 09							x15 30		A
31	Březová nad Svitavou-Dlouhá ⇔ 850						15 15						25 15 36	x15 36		V
34	Březová nad Svitavou ⇔ 850, 295						15 19							15 40		16 16
35	Moravská Chrastová ⇔ 855, 285						15 21							x15 41		
38	Rozhraní ⇔ 856, 285						15 24							x15 44		
44	Letovice ⇔ 899, 275	o					15 29							15 50		16 22
46	Letovice ⇔ 275				14 57			15 31							15 57	16 23
46	Letovice zastávka ⇔ 275				15 00										16 00	
48	Zboněk ⇔ 275				x15 02										x16 02	
51	Svitávka ⇔ 265				15 05										16 05	
53	Skalice nad Svitavou 262 ⇔ 265	o			15 08			15 38							16 08	16 30
	Skalice nad Svitavou 262 ⇔ 265				15 13			15 38	26 15 40						16 13	16 31
58	Doubravice nad Svitavou ⇔ 255				15 18				15 45						16 18	
62	Rájec-Jestřebí ⇔ 245		26 15 08		15 22		33 15 36		15 54	39 15 54	26 16 11				16 22	
65	Dolní Lhota ⇔ 235				15 25				15 57	15 57					16 25	
68	Blansko město ⇔ 235				15 13		15 41		15 48	16 00	16 00	16 16			16 28	
69	Blansko ⇔ 235	o			15 14		15 42		15 50	16 01	16 01	16 17			16 30	16 41
	Blansko ⇔ 235				15 15		15 43		15 51	16 02	16 02	16 18			16 31	16 42
75	Adamov zastávka ⇔ 225				15 21		15 49			16 08	16 08	16 24			16 37	
76	Adamov 6 ⇔ 225				15 28		15 52		16 04	16 11	16 11	16 27			16 39	
79	Babice nad Svitavou ⇔ 215				x15 42					x16 13					x16 42	
83	Bilovice nad Svitavou ⇔ 215				15 34		15 58			16 19	16 19	16 33			16 47	
89	Brno-Židenice 250, 251, 340 ⇔ 100 63	o			15 39		16 03		16 14	16 24	16 24	16 38			16 52	
91	Brno hl. n. 32 ⇔ 100 65/7	31	26 15 47		15 59		16 10		16 18	16 29	16 29	16 43			16 59	17 02
	Brno hl. n. 32 ⇔ 100	38			16 06					16 35					17 06	
100	Brno-Chrlice ⇔ 101				16 17					16 47					17 17	
107	Sokolnice-Telnice ⇔ 610				16 24					16 53					17 24	
108	Újezd u Brna ⇔ 610				16 26										17 26	
111	Hostěrádky-Rešov ⇔ 610				16 29										17 29	
112	Zbýšov ⇔ 620				16 32										17 32	
115	Křenovice horní n. ⇔ 620				16 36										17 36	
119	Holubice ⇔ 620	38			16 40										17 40	
	Do stanice															

19 jede v 15 nejede 22.XII. – 2.1.  
 26 jede v 15 nejede 31.XII.  
 25 jede v 6 a †

33 jede v 15 nejede 29. – 31.XII., 1.VII. – 31.VIII.  
 33 jede v 6, † a 31.XII.  
 61 viz trať 002

80 4773 / 15362 Česká Třebová - Polička v †,  
 kromě 24. – 26.XII., 3. – 5.IV., 1., 8.V., 5.VII.,  
 27.IX.

32 240,244,250,251,252,340  
 33 viz trať 300  
 34 001,010,017,270

260 €

700



**€ 260 Česká Třebová - Brno - Holubice** ↔ IREDO Česká Třebová - Letovice ↔ IDS JMK Březová nad Svit. - Holubice  
 S2 Letovice - Holubice (- Vyškov na Moravě) S22 Březová nad Svitavou - Letovice R19 (Praha -) Česká Třebová - Brno

km	Správa železnic, státní organizace	Vlak	4741	4073		4029	4743	Sp 1759	Sp 2059	4745	4075		4035	4775	4747	R 873
		Dopravce	CD	CD		CD	CD	CD	CD	CD	CD		CD	CD	CD	CD
			☺ ☹ ☹ ☹	☺ ☹ ☹ ☹		☺ ☹ ☹ ☹	☺ ☹ ☹ ☹	☹ ☹ ☹ ☹	☺ ☹ ☹ ☹	☺ ☹ ☹ ☹	☺ ☹ ☹ ☹		☺ ☹ ☹ ☹	☺ ☹ ☹ ☹	☺ ☹ ☹ ☹	☺ ☹ ☹ ☹
		Ze stanice														Praha-Vršovice
0	Česká Třebová €930	31						16 48					36	17 07		17 48
6	Semanín €933													x17 11		S
10	Opatov €809							16 55						17 15		V
13	Opatov €808													x17 17		I
17	Svitavy 261 €800	o						17 00						17 21		T
	Svitavy 261 €800							17 03						17 24		A
20	Svitavy-Lány €800							17 06						x17 27		18 03
24	Hradec nad Svitavou €805							17 09						x17 30		V
31	Březová nad Svitavou-Dlouhá €850							17 15						x17 36		A
34	Březová nad Svitavou €850,295							17 19						17 40		18 16
35	Moravská Chrastová €855,285							17 21						x17 41		
38	Rozhraní €856,285							17 24						x17 44		
44	Letovice €899,275	o						17 29					36	17 50		18 22
	Letovice €275						16 57		17 31						17 57	18 23
46	Letovice zastávka €275						17 00								18 00	
48	Zboněk €275						x17 02								x18 02	
51	Svitávka €265						17 05								18 05	
53	Skalice nad Svitavou 262 €265	o					17 08		17 38						18 08	18 30
	Skalice nad Svitavou 262 €265		26	16 35			17 13		17 38	26	17 40				18 13	18 31
58	Doubravice nad Svitavou €255			16 40			17 18				17 45				18 18	
62	Rájec-Jestřebí €245			16 44	36	16 53	26	17 08			17 54	36	17 54		18 22	
65	Dolní Lhota €235			16 47		16 56		17 25			17 57				18 25	
68	Blansko město €235			16 50		16 59		17 13			18 00			18 13	18 28	
69	Blansko €235	o		16 52		17 00		17 14			18 01			18 14	18 30	18 41
	Blansko €235			17 01		17 01		17 15			18 02			18 15	18 31	18 42
75	Adamov zastávka €225			17 07		17 07		17 21			18 08			18 21	18 37	
76	Adamov €225			17 10		17 10		17 28			18 11			18 28	18 39	
79	Babice nad Svitavou €215			x17 12				x17 42			x18 13				x18 42	
83	Bilovice nad Svitavou €215			17 18		17 18		17 34			18 19			18 34	18 47	
89	Brno-Židenice 250,251,340 €100 €3	o		17 23		17 23		17 39			18 24			18 39	18 52	
91	Brno hl. n. 32 €100 €5/7	31		17 29	36	17 28	26	17 45		18 18	18 29	36	18 29	18 45	18 59	19 02
	Brno hl. n. 32 €100		36	17 35				18 06			18 35			19 06		
100	Brno-Chrlice €101			17 47				18 17			18 47				19 17	
107	Sokolnice-Telnice €610		26	17 53			26	18 24			18 53				19 24	
108	Újezd u Brna €610							18 26							19 26	
111	Hostěrádky-Rešov €610							18 29							19 29	
113	Zbýšov €620							18 32							19 32	
115	Křenovice horní n. €620							18 36							19 36	
119	Holubice €620	36					26	18 40						26	19 40	
	Do stanice															

26 jede v ☼, nejede 31.XII.  
 36 jede v ☹ a ☹, nejede 24.XII.

39 jede v ☹, ☹ a 31.XII.  
 81 viz trať 002

32 240,244,250,251,252,340  
 88 viz trať 300

84 001,010,017,270

701

260 €



# **€ 260 Česká Třebová - Brno - Holubice** ↔ IREDO Česká Třebová - Letovice ↔ IDS JMK Březová nad Svit. - Holubice **S2 Letovice - Holubice (- Vyškov na Moravě) S22 Březová nad Svitavou - Letovice R19 (Praha -) Česká Třebová - Brno**

km	Správa železnic, státní organizace	Vlak	4749	4077		4751	4753	4777	4755	R 875	4757	4037	4759	4779	4039	R 879
		Dopravce	CD	CD		CD	CD	CD	CD	CD	CD	CD	CD	CD	CD	CD
			⊕ ⊕ ⊕ ⊕ ⊕	⊕ ⊕ ⊕ ⊕ ⊕		⊕ ⊕ ⊕ ⊕ ⊕	⊕ ⊕ ⊕ ⊕ ⊕	⊕ ⊕ ⊕ ⊕ ⊕	⊕ ⊕ ⊕ ⊕ ⊕	⊕ ⊕ ⊕ ⊕ ⊕	⊕ ⊕ ⊕ ⊕ ⊕	⊕ ⊕ ⊕ ⊕ ⊕	⊕ ⊕ ⊕ ⊕ ⊕	⊕ ⊕ ⊕ ⊕ ⊕	⊕ ⊕ ⊕ ⊕ ⊕	⊕ ⊕ ⊕ ⊕ ⊕
		Ze stanice								Pr. Vršovice						Pr. Vršovice
0	Česká Třebová 84 ↔ 930	31						10	19 07	19 48			10	22 17		22 45
6	Semanín ↔ 933							x19 11		S			x22 21			S
10	Opatov ↔ 809							19 15		V			22 25			V
13	Opatovec ↔ 808							x19 17		I			x22 27			I
17	Svitavy 261 ↔ 800	o						19 21		T	19 58		22 30			T
	Svitavy 261 ↔ 800							12	19 24	A	20 03			22 31		A
20	Svitavy-Lány ↔ 800							x19 27		V			x22 33			V
24	Hradec nad Svitavou ↔ 805							x19 30		A			x22 37			A
31	Březová nad Svitavou-Dlouhá ↔ 850							x19 36					10	x22 43		
34	Březová nad Svitavou ↔ 850, 295							19 40		20 16			28	22 47		
35	Moravská Chrástová ↔ 855, 285							x19 41					x22 48			
38	Rozhraní ↔ 856, 285							x19 44		20 22			x22 51			
44	Letovice ↔ 899, 275	o						12	19 49				28	22 57		23 13
	Letovice ↔ 275					16	18 57		16	19 57	20 23		43	21 57	45	22 59
46	Letovice zastávka ↔ 275						19 00			20 00			22 00		23 02	
48	Zboněk ↔ 275						x19 02			x20 02			x22 02			
51	Svitávka ↔ 265						19 05			20 05			22 05		23 06	
53	Skalice nad Svitavou 262 ↔ 265	o					19 08			20 08	20 30		22 08		23 09	
	Skalice nad Svitavou 262 ↔ 265	28	18 36				19 13	28	19 38	20 15	20 31	21 14	44	22 13		
58	Doubravice nad Svitavou ↔ 255		18 41				19 18	19 43		20 20		21 20	22 18		23 14	
62	Rájec-Jestřebí ↔ 245		18 45	35	18 53		19 22	19 53		20 24		21 23	22 22		23 18	
65	Dolní Lhota ↔ 235		18 47		18 56		19 25	19 56		20 27		21 26	22 25		23 20	
68	Blansko město ↔ 235		18 50		18 59		19 28	19 59		20 30		21 29	22 28		23 23	
69	Blansko ↔ 235	o	18 52		19 00		19 30	20 00		20 32	20 41	21 31	22 30		23 24	23 30
	Blansko ↔ 235		19 01		19 01		19 31	20 01		20 33	20 42	21 32	22 31		23 25	23 31
75	Adamov zastávka ↔ 225		19 07		19 07		19 37	20 07		20 39		21 38	22 37		23 31	
76	Adamov b. ↔ 225		19 10		19 10		19 39	20 10		20 41		21 40	22 39		23 33	
79	Babice nad Svitavou ↔ 215		x19 12				x19 12			x20 44		x21 43	x22 42		23 39	
83	Blíčov nad Svitavou ↔ 215		19 18		19 18		19 47	20 17		20 49		21 48	22 47		23 43	
89	Bmč-Zájezdce 250, 251, 340 ↔ 100 93		19 23		19 23		19 52	20 22		20 54		21 53	22 52		23 44	
91	Brno hl. n. 92 ↔ 100 95/7	91	28	19 29	35	19 29	19 59	20 29		20 59	21 02	21 57	22 57	44	23 48	23 51
	Brno hl. n. 92 ↔ 100	38					20 06			21 06			22 46			
100	Bmč-Chrlice ↔ 101						16	20 17		21 17			22 55			
107	Sokolnice-Telnice ↔ 610						20 26			21 24			23 01			
108	Újezd u Brna ↔ 610						20 28			21 26			23 03			
111	Hostěrádky-Rešov ↔ 610						20 31			21 30			23 06			
113	Zbýšov ↔ 620						20 34			16	21 33		23 09			
115	Křenovice horní n. ↔ 620						20 38			22	21 35		23 12			
119	Holubice ↔ 620	38	o			28	20 42			22	21 39		23 15			
		Do stanice								Vyškov na Moravě			Vyškov na Moravě			
10	nejede 24., 31.XII.	44	jede v 5. a 26.XII., 3. – 5.IV., 1., 8.V., 5.VII., 27.IX., nejede 31.XII.	38	viz trať 300	84	001,010,017,270									
16	nejede 24.XII.	45	jede v 5. a 23.XII., 2., 30.IV., 7.V., 27.X., 16.XI., nejede 26.XII., 3.IV., 1., 8.V.	82	Česká Třebová - Březová n. Svit. v 1) – 4) a 7) od 15.XII., kromě 23. – 25.XII., 2. – 5., 30.IV., 7.V., 5.VII., 27.IX., 27.X., 16., 17.XI., Březová n. Svit. - Letovice v 1) – 4), kromě 23.XII., 2., 30.IV., 7.V., 27.X., 16.XI. ve vlaku řazený k sezení i vozy 1. vozové třídy											
28	jede v 5. a 31.XII.	46	jede v 5., 6. a 23.XII., 2. – 5., 30.IV., 7.V., 5.VII., 27.IX., 27.X., 16.XI.													
39	jede v 6. a 31.XII.	81	viz trať 002													
43	jede v 5., 6. a 23.XII., 2. – 5., 30.IV., 7.V., 5.VII., 27.IX., 27.X., 16.XI.	82	240,244,250,251,252,340													



# € 260 Holubice - Brno - Česká Třebová ↔ IDS JMK Holubice - Březová nad Svit. ↔ IREDO Letovice - Česká Třebová S2 (Vyškov na Moravě -) Holubice - Letovice S22 Letovice - Březová nad Svitavou R19 Brno - Česká Třebová (- Praha)

km	Správa železnic, státní organizace	Vlak	4082		R 876	4760	4050	4762	railjet 578	4768	4764	4700	4000	R 874	4000	4766
		Dopravce	ČD		ČD	ČD	ČD	ČD	ČD	ČD	ČD	ČD	ČD	ČD	ČD	ČD
			⊗ ⊗ ⊗ ⊗		⊗ X2 Y2 R D ⊗2 ⊗2 ⊗2 kino2 18	1.2. ⊗ ⊗ ⊗ ⊗ 80	⊗ ⊗ ⊗ ⊗	⊗1 ⊗3 ⊗ ⊗ ⊗ ⊗	⊗ X R D ⊗ ⊗ ⊗ ⊗ kino ⊗	⊗ ⊗ ⊗ ⊗	⊗ ⊗ ⊗ ⊗	⊗ ⊗ ⊗ ⊗	⊗ ⊗ ⊗ ⊗	⊗ ⊗ ⊗ ⊗	⊗ ⊗ ⊗ ⊗	⊗ ⊗ ⊗ ⊗
		Ze stanice														
0	Holubice ↔620	38											26			
4	Křenovice horní n. ↔620												4 23			
6	Zbýšov ↔620												4 28			
8	Hostěrádky-Rešov ↔610												4 31			
11	Ujezd u Brna ↔610												4 34			
12	Sokolnice-Telnice ↔610												4 37			
19	Brno-Chrlice ↔101												4 40			
28	Brno hl. n. S2 ↔100 5/7	38											4 46			
	Brno hl. n. S2 ↔100	31	38	0 08		3 10							4 55			
30	Brno-Zidenice 250,251,340 ↔100			0 12				50	0 4 28			26	0 4 32	X	0 5 00	26
36	Bilovice nad Svitavou ↔215			0 17									0 4 36			0 5 10
40	Babice nad Svitavou ↔215		x 0 21		S			B					4 41	S		5 16
43	Adamov ↔225		0 25		I			R					4 45	V		x 5 20
44	Adamov zastávka ↔225		0 27		T			N					4 49	I		5 24
50	Blansko ↔235	o	0 32		A	3 28		E	4 48				4 51	T		5 26
	Blansko ↔235		0 32		V	3 29		N	4 50				4 56	A	5 18	5 31
51	Blansko ↔235		0 33		A			K					4 59	V	5 19	5 32
51	Dolní Lhota ↔235		0 35					Y					5 02	A		5 35
57	Rájec-Jestřebí ↔245		0 41					K					5 05			5 38
61	Doutbravice nad Svitavou ↔255		0 45					D					5 08			5 41
66	Skalice nad Svitavou 262 ↔265	o	0 49					R					5 12		5 28	
	Skalice nad Svitavou 262 ↔265		0 50					A					5 16		5 29	
68	Svitávka ↔265		0 53				27	4 36					5 18			
71	Zboněk ↔275		x 0 55					4 39					5 20			
73	Letovice zastávka ↔275		0 58					x 4 41					x 5 23			
75	Letovice ↔275	o	1 01				27	4 44					5 26			
	Letovice ↔275	38		1 01			27	4 47	5 05			26	5 29		5 36	
81	Letovice ↔275,899				X	4 14		4 56	5 07	47	5 12				5 37	6 09
84	Rozhraní ↔285,856					x 4 18		x 5 01			x 5 17					x 6 13
84	Moravská Chrastová ↔285,855					x 4 21		x 5 04			x 5 20					x 6 16
85	Březová nad Svitavou ↔295,850					4 24		5 07			5 22				5 45	6 19
88	Březová nad Svitavou-Dlouhá ↔850					x 4 26		x 5 09			x 5 25					x 6 22
95	Hradec nad Svitavou ↔805					x 4 32		x 5 15			x 5 30					x 6 27
99	Svitavy-Lány ↔800					x 4 36		x 5 18			x 5 34					x 6 31
102	Svitavy 261 ↔800	o			4 01	4 39		5 22	5 24	47	5 37				5 56	6 34
	Svitavy 261 ↔800				4 02	4 43			5 26	25	5 38	X			6 02	6 38
106	Opatovec ↔808					x 4 46					x 5 41	x 5 41				x 6 41
109	Opatov ↔809					4 49					5 45	5 45				6 45
113	Semanín ↔933					x 4 52					x 5 48	x 5 48				x 6 48
119	Česká Třebová S24 ↔930 54	31			4 13	4 58			5 37	25	5 54	X			6 12	6 54
	Do stanice				Praha hl. n.				Pr. Vršovice					Pr. Vršovice		
11	nejede 25.XII., 1.1.	38			jede v 6 a 7, nejede 25., 26.XII., 1.1.			32	240,244,250,251,252,340				X2 v 7			
13	nejede 25., 26.XII., 1.1.	47			jede v 7 a 26., 27.XII., 4. – 6.IV., 2., 9.V., 6.VII., 28.IX.			33	viz trať 300				2 v 1 – 6			
23	jede v X, nejede 31.XII.							34	001,010,017,270				2 v 1 – 6			
25	jede v 6 a 7				jede v 1 – 6			31	v X, kromě 22.XII. – 2.I. ve vlaku řazený k sezení i vozy 1. vozové třídy				2 v 7			
27	jede v X, 6 a 24.XII., 3.IV., 1., 8.V., 28.X., 17.XI., nejede 27.XII., 4.IV., 2., 9.V.				4760 / 5004 Letovice - Kolín v X, kromě 22.XII. – 2.I.			33	6 a 22. – 24., 29. – 31.XII., 2.I., 3.IV., 1., 8.V., 28.X., 17.XI.				2 v 1 – 6			
37	jede v 6 a 7, nejede 25.XII., 1.1.	31			viz trať 002								2 v 7			
													kino2 v 7			

703

260 €



Jízdní řád 2026

Platí od 14. prosince 2025

Vydala Správa železnic, státní organizace





€ 260 Holubice - Brno - Česká Třebová ↔ IDS JMK Holubice - Březová nad Svit. ↔ IREDO Letovice - Česká Třebová  
S2 (Vyškov na Moravě -) Holubice - Letovice S22 Letovice - Březová nad Svitavou R19 Brno - Česká Třebová (- Praha)

km	Správa železnic, státní organizace	Vlak	4006	4008	4066		R 916	4710	4010		R 870	4712	4772	4012	4714	4014
		Dopravce	CD	CD	CD		CD	CD	CD		CD	CD	CD	CD	CD	CD
			⌚ ⌚ ⌚ ⌚	⌚ ⌚ ⌚ ⌚	⌚ ⌚ ⌚ ⌚		R D ⌚ ⌚	⌚ ⌚ ⌚ ⌚	⌚ ⌚ ⌚ ⌚		⌚ ⌚ ⌚ ⌚	⌚ ⌚ ⌚ ⌚	⌚ ⌚ ⌚ ⌚	⌚ ⌚ ⌚ ⌚	⌚ ⌚ ⌚ ⌚	⌚ ⌚ ⌚ ⌚
		Ze stanice					Olomouc hl. n.									
0	Holubice ↔620	38		26 6 53			X		26 7 53					26 8 53		
4	Křenovice horní n. ↔620			6 58	39 6 58		B	7 20	7 58					8 58		9 58
6	Zbýšov ↔620			7 01	7 01		O		8 01					9 01		10 01
8	Hostěradky-Rešov ↔610			7 04	7 04		U		8 04					9 04		10 04
11	Újezd u Brna ↔610			7 07	7 07		Z	7 27	8 07					9 07		10 07
12	Sokolnice-Telčice ↔610			7 10	7 10		O		8 10					9 10		10 10
19	Brno-Chrlice ↔101			7 16	7 16		V	7 34	8 16			26 8 48		9 16	26 9 48	10 16
28	Brno hl. n. S2 ↔100/5/7	38		7 26	7 26		X	7 43	8 26			26 8 57		9 26	26 9 55	10 26
30	Brno hl. n. S2 ↔100	31	26 7 13	7 29	7 29			7 58	8 29		8 56	9 00		9 29	9 58	10 29
30	Brno-Zidenice 250,251,340 ↔100		7 17	7 34	7 34			8 04	8 35			9 05		9 35	10 04	10 35
36	Blvovice nad Svitavou ↔215		7 22	7 40	7 40			8 09	8 41		S			9 41	10 09	10 41
40	Babice nad Svitavou ↔215			x 7 44				x 8 13			V	x 9 15			x 10 13	
43	Adamov L ↔225		7 32	7 48	7 48			8 17	8 48		I	9 19		9 48	10 17	10 48
44	Adamov zastávka ↔225		7 34	7 50	7 50			8 19	8 50		T	9 21		9 50	10 19	10 50
50	Blansko ↔235	o	7 40	7 55	7 55			8 24	8 56		A	9 14	9 26	9 56	10 24	10 56
51	Blansko ↔235		7 42	7 57	7 57			8 25	8 57		V	9 16	9 28	9 57	10 25	10 57
51	Blansko město ↔235		7 45	8 00	8 00			8 28	9 00		A		9 31	10 00	10 28	11 00
54	Dolní Lhota ↔235			8 03	8 03			8 31	9 03				9 34	10 03	10 31	11 03
57	Rájec-Jestřebí ↔245	26 7 58	26 8 06	8 06				8 34	9 06				9 37	10 06	10 34	11 06
61	Doubravice nad Svitavou ↔255							8 37					9 40	10 37		
66	Skalice nad Svitavou 262 ↔265	o						8 43					9 45	10 43		
68	Skalice nad Svitavou 262 ↔265							8 51			9 29	9 51		10 51		
71	Svitávka ↔265							8 54				9 54		10 54		
73	Zboněk ↔275							x 8 56				x 9 56		x 10 56		
73	Letovice zastávka ↔275							8 59				9 59		10 59		
75	Letovice ↔275	o						9 02			9 36	10 02		11 02		
81	Letovice ↔275,899										9 37		10 09			
84	Rozhraní ↔285,856												x 10 13			
84	Moravská Chrástová ↔285,855												x 10 16			
85	Březová nad Svitavou ↔295,850										9 45		10 19			
88	Březová nad Svitavou-Dlouhá ↔850												x 10 22			
95	Hradec nad Svitavou ↔805												x 10 27			
99	Svitavy-Lány ↔800												x 10 31			
102	Svitavy 261 ↔800	o									9 56		10 34			
106	Svitavy 261 ↔800										10 02		10 38			
109	Opatovec ↔808												x 10 41			
109	Opatov ↔809												10 45			
113	Semanín ↔933												x 10 48			
119	Česká Třebová S2 ↔930/4	31									10 12		10 54			
		Do stanice									Praha-Vršovice					

26 jede v X nejede 31.XII.  
39 jede v 6, 7 a 31.XII.

81 viz trať 002  
82 240,244,250,251,252,340

83 viz trať 300  
84 001,010,017,270

705

260 €



€ 260 Holubice - Brno - Česká Třebová ↔ IDS JMK Holubice - Březová nad Svit. ↔ IREDO Letovice - Česká Třebová  
S2 (Vyškov na Moravě -) Holubice - Letovice S22 Letovice - Březová nad Svitavou R19 Brno - Česká Třebová (- Praha)

km	Správa železnic, státní organizace	Vlak	R 868	4716	4774	4016	4718		4720	4068	R 866	4722	4776	5018	4724	4070
		Dopravce	CD	CD	CD	CD	CD		CD	CD	CD	CD	CD	CD	CD	CD
			⚡ ⚡ ⚡ ⚡	⚡ ⚡ ⚡ ⚡	⚡ ⚡ ⚡ ⚡	⚡ ⚡ ⚡ ⚡	⚡ ⚡ ⚡ ⚡		⚡ ⚡ ⚡ ⚡	⚡ ⚡ ⚡ ⚡	⚡ ⚡ ⚡ ⚡	⚡ ⚡ ⚡ ⚡	⚡ ⚡ ⚡ ⚡	1.2. ⚡ ⚡	⚡ ⚡ ⚡ ⚡	⚡ ⚡ ⚡ ⚡
		Ze stanice														
0	Holubice ↔620	38														
4	Křenovice horní n. ↔620					26	10 58		26	11 58	39	11 58			26	12 58
6	Zbýšov ↔620						11 01			12 01		12 01				13 01
8	Hostěradky-Rešov ↔610						11 04			12 04		12 04				13 04
11	Újezd u Brna ↔610					26	11 07			12 07		12 07				13 07
12	Sokolnice-Telnice ↔610						11 10			12 10		12 10			39	13 10
19	Brno-Chrlice ↔101						11 16			12 16		12 16				13 16
28	Brno hl. n. S2 ↔100 S5/7	38	38	26	26	26	11 25	26	11 55	12 26	12 26	12 26	26	26	12 46	13 16
															12 55	13 26
30	Brno hl. n. S2 ↔100	31	31	10 56	11 00		11 29	11 58		12 29	12 29	12 56	13 00		13 29	13 29
30	Brno-Zidenice 250,251,340 ↔100				11 05		11 35	12 04		12 34	12 34		13 05		13 34	13 34
36	Blíhovice nad Svitavou ↔215		S		11 11		11 41	12 09		12 40	12 40		13 11		13 40	13 40
43	Babice nad Svitavou ↔215		V		x11 15			x12 13		x12 44			x13 15		x13 44	
43	Adamov b. ↔225		I		11 19		11 48	12 17		12 48	12 48		13 19		13 48	13 48
44	Adamov zastávka ↔225		T		11 21		11 50	12 19		12 50	12 50		13 21		13 50	13 50
50	Blansko ↔235	o	A	11 14	11 26		11 56	12 24		12 56	12 56		13 14		13 56	13 56
	Blansko ↔235		V	11 16	11 28		11 57	12 25		12 57	12 57		13 28		13 57	13 57
51	Blansko město ↔235		A		11 31		12 00	12 28		13 00	13 00		13 31		14 00	14 00
54	Dolní Lhota ↔235				11 34		12 03	12 31		13 03	13 03		13 34		14 03	14 03
57	Rájec-Jestřebí ↔245				11 37		12 06	12 34		13 10	13 10		13 37		14 10	14 06
61	Doubravice nad Svitavou ↔255				11 40			12 37		13 13	13 13		13 40		14 13	
66	Skalice nad Svitavou 262 ↔265	o		11 25	11 45			12 43		26	13 19		13 25		26	14 19
	Skalice nad Svitavou 262 ↔265			11 29	11 51			12 51				13 29	13 51			
68	Svitávka ↔265				11 54			12 54					13 54			
71	Zboněk ↔275				x11 56			x12 56					x13 56			
73	Letovice zastávka ↔275				11 59			12 59					13 59			
75	Letovice ↔275	o		11 36	12 02			13 02				13 36	14 02			
	Letovice ↔275,899			11 37			12 09					13 37		26	14 09	
81	Rozhraní ↔285,856						x12 13								x14 13	
84	Moravská Chrástová ↔285,855						x12 16								x14 16	
85	Březová nad Svitavou ↔295,850			11 45			12 19					13 45			14 19	
88	Březová nad Svitavou-Dlouhá ↔850						x12 22								x14 22	
95	Hradec nad Svitavou ↔805						x12 27								x14 27	
99	Svitavy-Lány ↔800						x12 31								x14 31	
102	Svitavy 261 ↔800	o		11 56			12 34					13 56			14 34	
	Svitavy 261 ↔800			12 02			12 38					14 02			14 38	
106	Opatovec ↔808						x12 41							19	x14 41	14 38
109	Opatov ↔809						12 45								14 45	14 45
113	Semanín ↔933						x12 48								x14 48	14 48
119	Česká Třebová S4 ↔930 S4	31	31	12 12	12 54							14 12	26	14 54	19	14 54
	Do stanice	Praha-Vršovice									Praha-Vršovice			Kolín		

19 jede v X, nejede 22.XII. – 2.I.  
26 jede v X, nejede 31.XII.

26 jede v 6 a †  
39 jede v 6, † a 31.XII.

31 viz trať 002  
32 240,244,250,251,252,340

33 viz trať 300  
34 001,010,017,270



# € 260 Holubice - Brno - Česká Třebová ↔ IDS JMK Holubice - Březová nad Svit. ↔ IREDO Letovice - Česká Třebová S2 (Vyškov na Moravě -) Holubice - Letovice S22 Letovice - Březová nad Svitavou R19 Brno - Česká Třebová (- Praha)

km	Správa železnic, státní organizace	Vlak	Sp 2052	Sp 1752	4726	4788	4018	4728	4072	5020	4020	R 864	4730	4778	4022
		Dopravce	CD	CD	CD	CD	CD	CD	CD	CD	CD	CD	CD	CD	CD
			☺ ☺ ☺ ☺	☺	☺ ☺ ☺ ☺	☺ ☺ ☺ ☺	☺ ☺ ☺ ☺	☺ ☺ ☺ ☺	☺ ☺ ☺ ☺	☺ ☺ ☺ ☺	☺ ☺ ☺ ☺	☺ ☺ ☺ ☺	☺ ☺ ☺ ☺	☺ ☺ ☺ ☺	☺ ☺ ☺ ☺
		Ze stanice													
0	Holubice ↔620	38					26	13 53							
4	Křenovice horní n. ↔620							13 58	39	13 58					
6	Zbýšov ↔620							14 01		14 01					
8	Hostěrádky-Rešov ↔610							14 04		14 04					
11	Újezd u Brna ↔610							14 07		14 07					
12	Sokolnice-Telnice ↔610							14 10		14 10			28	14 40	
19	Brno-Chrlice ↔101							14 16		14 16			28	14 46	
28	Brno hl. n. 32 ↔100 5/7	38o						14 26		14 26			28	14 55	
30	Brno hl. n. 32 ↔100	31	☺	☺13 49			26	☺14 20	☺14 29	☺14 29	38	☺14 40	☺14 56	☺15 00	26
30	Brno-Zidenice 250,251,340 ↔100							14 04	14 34	14 34		☺14 44		15 05	☺15 19
36	Blňovice nad Svitavou ↔215			13 58				14 09	14 29	14 40		14 49		15 11	☺15 23
40	Babice nad Svitavou ↔215							☺14 13	☺14 44					☺15 15	15 28
43	Adamov b. ↔225			14 04				14 17	14 35	14 48		15 01		15 19	15 35
44	Adamov zastávka ↔225							14 19	14 37	14 50		15 03		15 21	15 37
50	Blansko ↔235		o	14 10				14 24	14 43	14 56		15 08		15 26	15 42
	Blansko ↔235			14 12				14 25	14 43	14 57		15 09		15 28	15 43
51	Blansko město ↔235			14 14				14 28	14 45	15 00		15 11		15 31	15 46
54	Dolní Lhota ↔235							14 31		15 03		15 11		15 34	
57	Rájec-Jestřebí ↔245							14 34							
61	Doubravice nad Svitavou ↔255						26	☺14 50	15 10	☺15 06	38	☺15 16		15 37	26
66	Skalice nad Svitavou 262 ↔265	o		14 23				14 37	15 13				15 25	15 40	☺15 50
	Skalice nad Svitavou 262 ↔265			14 24				14 43	15 19					15 45	
68	Svitávka ↔265							14 51					15 29	15 51	
71	Zboněk ↔275							14 54						15 54	
73	Letovice zastávka ↔275							☺14 56						☺15 56	
75	Letovice ↔275	o	☺	14 31				15 02					15 36	16 02	
	Letovice ↔275,899			☺	14 33			☺	15 04				15 37		16 09
81	Rozhraní ↔285,856				14 38			☺	☺15 08					☺16 13	
84	Moravská Chrástová ↔285,855				14 41			☺	☺15 11					☺16 16	
85	Březová nad Svitavou ↔295,850				14 43			☺	☺15 14				15 45	16 19	
88	Březová nad Svitavou-Dlouhá ↔850				14 46									☺16 22	
95	Hradec nad Svitavou ↔805				14 52									☺16 27	
99	Svitavy-Lány ↔800				14 55									☺16 31	
102	Svitavy 261 ↔800	o			14 58							15 56		16 34	
	Svitavy 261 ↔800				14 59					☺	15 38	16 02		16 38	
106	Opatovec ↔808									☺	☺15 41			☺16 41	
109	Opatov ↔809				15 04						15 45			16 45	
113	Semanín ↔933									☺	☺15 48			☺16 48	
119	Česká Třebová 34 ↔930 4	31o	☺	15 11						☺	15 54	16 12		16 54	
	Do stanice									Kolín		Praha-Vrsovice			

26 jede v ☺, nejede 31.XII.  
38 jede v ☺, nejede 29. – 31.XII., 1.VII. – 31.VIII.

39 jede v ☺, † a 31.XII.  
81 viz trať 002

32 240,244,250,251,252,340  
88 viz trať 300

84 001,010,017,270

707

260 €



€ 260 Holubice - Brno - Česká Třebová ↔ IDS JMK Holubice - Březová nad Svit. ↔ IREDO Letovice - Česká Třebová  
S2 (Vyškov na Moravě -) Holubice - Letovice S22 Letovice - Březová nad Svitavou R19 Brno - Česká Třebová (- Praha)

km	Správa železnic, státní organizace	Vlak	4732	4074	Sp 2054	R 2058	Sp 1754	4734	4024	4736	4076	4026	R 862	4026	4738	4058
		Dopravce	CD	CD	CD	CD	CD	CD	CD	CD	CD	CD	CD	CD	CD	CD
			☺ ☺ ☺ ☺ ☺	☺ ☺ ☺ ☺ ☺	☺ ☺ ☺ ☺ ☺	2. ☺ ☺	☺	☺ ☺ ☺ ☺ ☺	☺ ☺ ☺ ☺ ☺	☺ ☺ ☺ ☺ ☺	☺ ☺ ☺ ☺ ☺	☺ ☺ ☺ ☺ ☺	☺ ☺ ☺ ☺ ☺	☺ ☺ ☺ ☺ ☺	☺ ☺ ☺ ☺ ☺	☺ ☺ ☺ ☺ ☺
		Ze stanice														
0	Holubice ↔620	38	28	14 53						28	15 53					
4	Křenovice horní n. ↔620			14 58							15 58	39	15 58			
6	Zbýšov ↔620			15 01							16 01		16 01			
8	Hostěradky-Rešov ↔610			15 04							16 04		16 04			
11	Újezd u Brna ↔610			15 07							16 07		16 07			
12	Sokolnice-Telnice ↔610			15 10	39	15 10		28	15 40		16 10		16 10		28	16 40
19	Brno-Chrlice ↔101			15 16		15 16			15 46		16 16		16 16			16 46
28	Brno hl. n. 32 ↔100 5/7	38	30	15 27		15 27		28	15 55		16 26		16 26		28	16 55
30	Brno hl. n. 32 ↔100	31		15 30	15 30	15 30	15 55	15 58	16 20	16 20	16 29	38	16 49	16 56	16 56	17 00
30	Brno-Zidenice 250,251,340 ↔100			15 35		15 35		16 04	16 24	16 34	16 34	38	16 53			17 05
36	Blíčov nad Svitavou ↔215			15 41		15 41		16 09	16 29	16 40	16 40		16 58			17 11
43	Babice nad Svitavou ↔215			x15 45				x16 13		x16 44					x17 15	x17 15
43	Adamov b. ↔225			15 49		15 49	16 04	16 17	16 35	16 48	16 48		17 04			17 19
44	Adamov zastávka ↔225			15 51		15 51		16 19	16 37	16 50	16 50		17 06			17 21
50	Blansko ↔235	o		15 56		15 56	16 10	16 24	16 43	16 56	16 56	38	17 12	A 17 14		17 26
	Blansko ↔235			15 57		15 57	16 12	16 25	16 43	16 57	16 57		17 16	38	17 18	17 28
51	Blansko město ↔235			16 00		16 00	16 14	16 28	16 45	17 00	17 00				17 21	17 31
54	Dolní Lhota ↔235			16 03		16 03		16 31		17 03	17 03					17 34
57	Rájec-Jestřebí ↔245			16 10	39	16 06		16 34	16 50	17 10	39	17 06			17 27	17 37
61	Doubravice nad Svitavou ↔255			16 13				16 37		17 13						17 40
66	Skalice nad Svitavou 262 ↔265	o	28	16 19			16 23	16 43	16 59	17 19				17 25		17 45
	Skalice nad Svitavou 262 ↔265						16 24	16 25	16 51					17 29		17 51
68	Svitávka ↔265							16 54								17 54
71	Zboněk ↔275							x16 56								x17 56
73	Letovice zastávka ↔275							16 59								17 59
75	Letovice ↔275	o			16 31		16 32	17 02						17 36	49	18 02
	Letovice ↔275,899						16 33	16 33						17 37		
81	Rozhraní ↔285,856						16 38	16 38								
84	Moravská Chrástová ↔285,856						16 41	16 41								
85	Březová nad Svitavou ↔295,850						16 43	16 43						17 45		
88	Březová nad Svitavou-Dlouhá ↔850							16 46								
95	Hradec nad Svitavou ↔805							16 52								
99	Svitavy-Lány ↔800							16 55								
102	Svitavy 261 ↔800	o					16 54	16 58						17 56		
	Svitavy 261 ↔800						16 55	16 59						18 02		
106	Opatovec ↔808							17 04								
109	Opatov ↔809															
113	Semanín ↔933															
119	Česká Třebová 34 ↔930 4	31	o				17 07	17 11						18 12		
	Do stanice													Praha hl. n.		

28 jede v X, nejede 31.XII.

38 jede v X, nejede 29. – 31.XII., 1.VII. – 31.VIII.

39 jede v 6, 7 a 31.XII.

48 jede v 7 a 6.IV., 6.VII., 28.IX., 28.X., 17.XI.,

nejede 5.IV., 5.VII., 27.IX.

49 nejede 6.VII.

50 jede 6.VII.

31 viz trať 002

32 240,244,250,251,252,340

38 viz trať 300

34 001,010,017,270



## 709

260 

82 240,244,250,251,252,340  
83 viz trať 300  
84 001,010,017,270

€ 260 Holubice - Brno - Česká Třebová ↔ IDS JMK Holubice - Březová nad Svit. ↔ IREDO Letovice - Česká Třebová  
S2 (Vyškov na Moravě -) Holubice - Letovice S22 Letovice - Březová nad Svitavou R19 Brno - Česká Třebová (- Praha)

km	Správa železnic, státní organizace	Vlak	4750		4752	railjet 52	4784	4754		4032	railjet 270		4756	4786	4034	4758
	Dopravce	ČD			ČD	ČD	ČD	ČD		ČD	ČD		ČD	ČD	ČD	ČD
		⊕ ⊗ ⊕ ⊕			⊕ ⊗ ⊕ ⊕	⊕ ⊗ ⊕ ⊕ R D kino ↔	⊕ ⊗ ⊕ ⊕	⊕ ⊗ ⊕ ⊕		⊕ ⊗ ⊕ ⊕	⊕ ⊗ ⊕ ⊕ R R4 D ⊕ ⊕ ⊕ ⊕ kino ↔		⊕ ⊗ ⊕ ⊕	⊕ ⊗ ⊕ ⊕	⊕ ⊗ ⊕ ⊕	⊕ ⊗ ⊕ ⊕
	Ze stanice				Villach Hbf					Budapest- Nyugati						
0	Holubice ↔620	38		26	19 53					26	20 53					
4	Křenovice horní n. ↔620				19 58						20 58					
6	Zbýšov ↔620				20 01						21 01			51	21 58	
8	Hostěrádky-Rešov ↔610				20 04						21 04				22 04	
11	Újezd u Brna ↔610				20 07					26	21 07				22 07	
12	Sokolnice-Telnice ↔610	26	19 40		20 10					16	21 10				22 10	
19	Brno-Chrlice ↔101		19 46		20 16						21 16				22 16	
28	Brno hl. n. 32 ↔100 5/7	38	19 55		20 26	20 41				16	21 26	21 41		51	22 26	
30	Brno hl. n. 32 ↔100	31	20 00	26	20 30	20 46		21 00		26	21 29	21 46	12	22 00		23 05
36	Brno-Židenice 250,251,340 ↔100		20 05		20 34			21 05		26	21 34			22 05		23 08
30	Blilovice nad Svitavou ↔215		20 11		20 40		V I	21 11			21 40		M E	22 11		23 14
40	Babice nad Svitavou ↔215		x20 15					x21 15						x22 15		x23 18
43	Adamov ↔225		20 19		20 48		N D	21 19			21 46			22 19		23 22
44	Adamov zastávka ↔225		20 21		20 50		O 21 06	21 21			21 48		T R	22 21		23 24
50	Blansko ↔235	o	20 26		20 56			21 26			21 54		O L	22 26		23 30
	Blansko ↔235		20 28		20 57	B 21 08		21 28			21 56		P O	22 31		23 32
51	Blansko město ↔235		20 31		20 59	O 21 08		21 31			21 59			22 34		23 34
54	Dolní Lhota ↔235		20 34		21 02	O 21 08		21 34			22 02		L I	22 37		23 37
57	Rájec-Jestřebí ↔245		20 37		21 05	A		21 37			22 10		I T	22 40		23 40
61	Doubravice nad Svitavou ↔255		20 40		21 08			21 40			22 14		A	22 43		23 43
66	Skalice nad Svitavou 262 ↔265	o	20 45	26	21 14			21 45		26	22 20		12	22 48		23 48
	Skalice nad Svitavou 262 ↔265		20 51					21 51				N	28	22 52		23 48
68	Svitávka ↔265		20 54					21 54						22 55		23 51
71	Zboněk ↔275		x20 56					x21 56						x22 57		x23 54
73	Letovice zastávka ↔275	o	20 59			21 23		21 59						23 00		23 56
75	Letovice ↔275	o	21 02					22 02					26	23 03		23 59
	Letovice ↔275,899					21 25	12	21 28						26	23 05	
81	Rozhraní ↔285,856							x21 32							x23 09	
84	Moravská Chrástová ↔285,855							x21 35							x23 12	
85	Březová nad Svitavou ↔295,850							21 38						26	23 15	
88	Březová nad Svitavou-Dlouhá ↔850							x21 41								
95	Hradec nad Svitavou ↔805							x21 46								
99	Svitavy-Lány ↔800							x21 50								
102	Svitavy 261 ↔800	o				21 42	12	21 53				22 37				
	Svitavy 261 ↔800					21 44	35	21 54				22 39				
106	Opatovec ↔808							x21 57								
109	Opatov ↔809							22 01								
113	Semanín ↔933							x22 04								
119	Česká Třebová 34 ↔930 4	31				21 55	35	22 10				22 49				
	Do stanice				Praha hl. n.						Praha hl. n.					

12 nejede 24., 25., 31.XII.

16 nejede 24.XII.

26 jede v X, nejede 31.XII.

26 jede v X a T, nejede 24. – 26., 31.XII., 3. – 5.IV., 1., 8.V., 5.VII., 27.IX.

35 jede v 6 a T, nejede 24., 25.XII.

51 jede v 6, T a 31.XII., nejede 24.XII.

31 jede v 6, T a 31.XII., nejede 24.XII.

32 240,244,250,251,252,340

38 viz trať 300

84 001,010,017,270

83 v 1) – 4), kromě 23.XII., 2., 30.IV., 7.V., 27.X., 16.XI. ve vlaku řazený k sezení i vozy 1. vozové třídy

84 v 5) a 23.XII., 2., 30.IV., 7.V., 27.X., 16.XI.

R4 v oddílech 1. vozové třídy Business povinná rezervace místa

